



# RÜCKEN

## THERAPIESYSTEM

Vielen Dank für Ihr Interesse an dem innovativen CT-pro RÜCKEN KÄLTE-THERAPIESYSTEM.



Anwendungshinweise zu diesem Produkt auf den Folgeseiten.

**CT-pro ist das einzigartige KÄLTE-THERAPIESYSTEM für Jedermann.**

### CT-pro hilft...

- bei Sportverletzungen und Traumata
- begleitend in der Schmerztherapie
- post-operativ
- bei chronischen Überlastungsbeschwerden

### CT-pro zeichnet sich aus durch...

- einfache und sichere Handhabung
- Erhalt der maximalen Mobilität
- eine rasch eintretende Schmerzlinderung
- angenehmen Tragekomfort
- individuell einstellbare Kompression und Kühlwirkung
- Hautfreundlichkeit und entzündungshemmende Wirkung
- Verhinderung ungebremstes Einbluten ins Gewebe bei akuten Verletzungen.



## So einfach und genial funktioniert die CT-pro KÄLTE-THERAPIE

4x täglich bei rheumatisch entzündeten Gelenken.

Anwendungszeit pro Anwendung nicht länger als 20 Minuten.

In der Akutphase von posttraumatischen (Sportverletzungen) oder postoperativen Zuständen nicht länger als 10 Min. Nach 30 Minuten erneut. Bei Kälteempfindlichkeit Zwischentuch benutzen. Stimmen Sie den Einsatz von KÄLTE-THERAPIE mit Ihrem Arzt oder Physiotherapeuten ab.

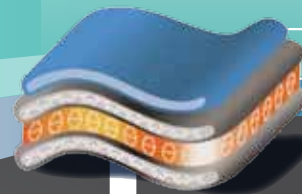
**Tipp:** Milde Kälte (bis 3°C) hilft nach der Akutphase manchmal besser, als starke Kälte (-18°C).

### CT-pro Technologie

Die Gel Lage passt sich optimal der Körperoberfläche an. Hohlräume, die eine optimale Therapie verhindern werden vermieden und die Kälte kann tief in das Gewebe eindringen.

Das Luftpolster kann aufgepumpt werden und die Wirkung intensivieren.

Der Korpus aus widerstandsfähigen Fasern bietet zusätzlichen Schutz und kann mit Wasser und Seife problemlos gereinigt werden.



Gel Lage

Faserschicht

Luftpolster

Faserschicht

1.

Das THERAPIESYSTEM schützt die Verletzung

Schmerz  
Schwellung

2.

Kälte dringt tief in das Gewebe ein und fängt sofort an zu wirken.

Schmerz  
Schwellung

3.

Die Schwellung geht zurück und der Schmerz wird wirksam reduziert.

**CT-pro - Einfach anlegen.  
Kühlt. Stabilisiert. Fertig.**

**CT-pro Anlegetechnik**

1. Das CT-pro KÄLTE-THERAPIESYSTEM ohne Pumpe und Schlauch vor der Anwendung ca. 2 Stunden lang in den Kühlschrank oder das Eisfach legen. Es empfiehlt sich, das Produkt hierbei aus hygienischen Gründen in dem Plastikbeutel zu belassen.
2. Vor dem Anlegen das Pumpsystem an das „on/off“ Ventil anschließen.
3. Das blaue Kühlkissen auf dem Schmerzpunkt, wie in Abb.1 – Abb.2 beschrieben, mittels Klettverschluß fixieren.
4. Bei der Ventilstellung „on“, kann Luft hinzu gepumpt werden. Sollte der Luftdruck zu stark sein, bitte den Luftauslassknopf an der Pumpe betätigen.
5. Bei der Ventilstellung „off“ kann der Luftschlauch entfernt werden.
6. Nach Gebrauch bitte Luft ablassen (Ventilstellung „on“), das Produkt reinigen und im Plastikbeutel verpackt für den nächsten Gebrauch wie unter 1. genannt, wieder gut kühlen und aufbewahren.

Abb.1

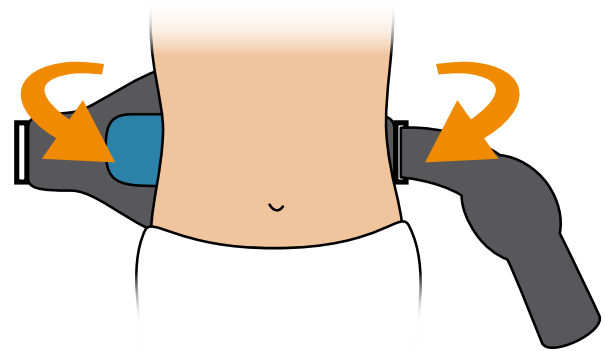
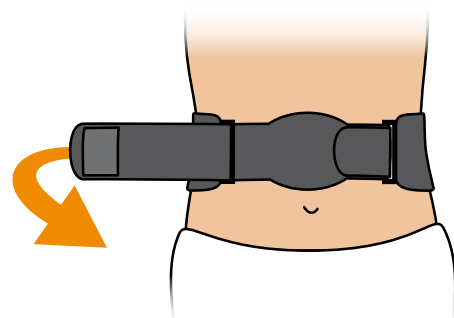


Abb.2



**WICHTIG:** Bei Kälteempfindlichkeit bitte ein Zwischentuch benutzen. Für weitere Fragen wenden Sie sich bitte an Ihren behandelnden Arzt oder Therapeuten.